

## Qu'est-ce que l'ETM ?

ETM (Electronic Test Module) est un module complémentaire au software Jaltest servant à vérifier directement des modules électroniques et divers capteurs installés sur les véhicules industriels.

En travaillant directement sur le composant sans avoir besoin de le démonter du véhicule, le processus de vérification est plus rapide et nous évitons des erreurs de contrôle et de diagnostic provenant des éléments externes au composant (ÉCU, connecteurs, câblage...)

Les fonctionnalités actuelles permettent de procéder à des vérifications sur tous les fabricants de camion et de bus:

- Modulateurs EBS des marques Wabco et Knorr-Bremse, installés sur Mercedes-Benz, Volvo, Scania, DAF, Iveco...
- Capteurs de vitesse de roue utilisés sur les systèmes ABS/EBS.
- Capteurs d'usure des plaquettes de frein.

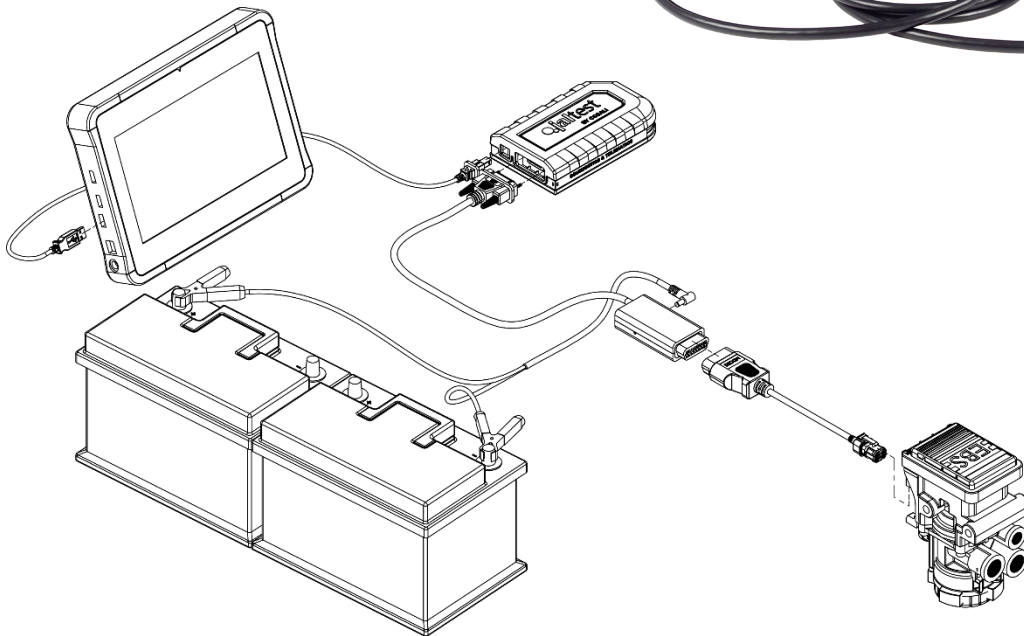
## TOUT CECI AVEC UN SEUL DISPOSITIF!



“GAGNEZ DU TEMPS ET DE L'ARGENT DANS LES RÉPARATIONS DES PANNES SUR LES MODULATEURS EBS”

“ET MAINTENANT EGALEMENT SUR LES CAPTEURS”

**jaltest**  
ETM




**Listes des références supportées:**

**Wabco**


**1ère Génération Wabco Double**

4801030010	4801030230
4801030020	4801030240
4801030040	4801030250
4801030050	4801030310
4801030060	4801030320
4801030070	4801030330
4801030080	4801030340
4801030090	4801030350
4801030110	4801030360
4801030120	4801030410
4801030130	4801030420
4801030140	4801030430
4801030150	4801030610
4801030160	4801030620
4801030170	4801030630
4801030210	4801030660
4801030220	4801031010



**2ème Génération Wabco Double**

4801040010
4801040020
4801040030
4801040050
4801040060
4801040070
4801040080
4801040090
4801041010
4801041020
4801041030
4801041040
4801041050
4801041060
4801041070



**Wabco**


**3ème Génération Wabco Double**

- 4801050010
- 4801050020
- 4801050030
- 4801050040
- 4801050050
- 4801050060
- 4801050070
- 4801050080



**4ème Génération Wabco Simple**

- 4801065110
- 4801065120
- 4801066050
- 4801066070



**4ème Génération Wabco Double**

- 4801060040
- 4801060050
- 4801061050
- 4801061060
- 4801062010




**Listes des références supportées:**

**Knorr-Bremse**


**2ème Génération Knorr-Bremse Simple**

- 0486203001
- 0486203002
- 0486203005
- 0486203006
- 0486203009
- 0486203012
- 0486203013
- 0486203014
- 0486203016
- 0486203017
- 0486203022
- 0486203023
- 0486203024
- 0486203025
- 0486203026
- 0486203028
- 0486203030
- 0486203031
- 0486203032
- 0486203033
- 0486203034



**2ème Génération Knorr-Bremse Double**

- 0486204001
- 0486204002
- 0486204004
- 0486204005
- 0486204006
- 0486204008
- 0486204009
- 0486204010
- 0486204012
- 0486204016
- 0486204017
- 0486204018
- 0486204019
- 0486204020
- 0486204021
- 0486204023
- 0486204024
- 0486204025
- 0486204026



**Knorr-Bremse**


**2ème Génération Knorr-Bremse Contrôle Remorque**

- 0486205001
- 0486205002
- 0486205003
- 0486205004
- 0486205006
- 0486205008
- 0486205010
- 0486205011
- 0486205014
- 0486205015
- 0486205016
- 0486205017
- 0486205019
- 0486205020
- 0486205022




**3ème Génération Knorr-Bremse Simple**

- K000085
- K000913
- K000914
- K005496
- K010416
- K021202
- K021203
- K021204
- K023219
- K102311



**3ème Génération Knorr-Bremse Double**

- K000086
- K000088
- K000921
- K000922
- K000923
- K001411
- K005498
- K010415
- K015441
- K016255
- K020020
- K020021
- K020022
- K020023
- K020024
- K023213
- K023215
- K023216
- K023217
- K032014
- K102312



**4ème Génération Knorr-Bremse Simple**

- K050211
- K050214
- K093190
- K102265



**4ème Génération Knorr-Bremse Double**

- K050209
- K050210
- K093191
- K102266

